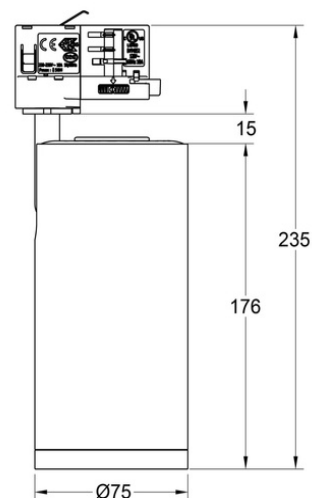


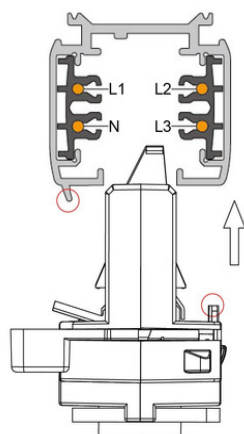
Klem 20W A10 LED Schienenstrahler

Reflektor 15° - 60°
Manuell dimmbar



Produkt Beschreibung

Schienenstrahler 20 W
Hoher CRI, 2700K/3000K/4000K/5000K
Zoombare Linsen
Abstrahlwinkel 15~60 Grad
Innenanwendung - fuer 3 Phasenschienen



Technische Daten

Artikel-Nummer: Klem 20W A10 DIM

Gehäusefarbe: weiß oder schwarz

Schutzart: IP20

Lumen (+10%): 4000K CRI>Ra90, 1800lm

LED

CCT&CRI: 2700/3000/4000K

CRI>Ra90 5000K CRI>Ra80

LED Brand: CITIZEN

Abstrahlwinkel: 15~60 Grad

Elektrik

Manuell dimmbar

Dimmbarkeit: 0.1~100% Dim Max 1800lm

LED Treibermarke: CE

Eingangsspannung: 220~240V~50/60Hz

Stromleistung: 20W

Leistungsfaktor: >0.9

Arbeitstemperatur: -20~40°C

Schutzklasse: II

Abmessungen

Durchmesser: 75mm

Laenge: 176mm

Schwenkbar max.: 90°

Rotation: 355°

Gehäuse: Aluminium

Veredelung: Pulver beschichtet

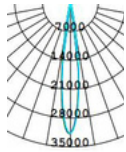
Verpackung = 8 Stück 13,5 kg 1
Leuchte = 1,55 kg

Besonderheiten



Lichtleistungen

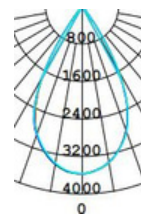
A10 20W 4000K Ra90 15D



Flux out: 1226 lm

Height	Eavg, Emax	Angle: 14.59deg	Diameter
0.5m	90050, 127807lx		12.80cm
1m	22512, 31952lx		25.61cm
1.5m	10006, 14201lx		38.41cm
2m	5628, 7988lx		51.21cm
2.5m	3602, 5112lx		64.01cm
3m	2501, 3550lx		76.82cm
3.5m	1838, 2608lx		89.62cm
4m	1407, 1997lx		102.42cm
5m	900.5, 1278lx		128.03cm
6m	625.3, 887.6lx		153.63cm

A10 20W 4000K Ra90 60D



Flux out: 2238 lm

Height	Eavg, Emax	Angle: 58.57deg	Diameter
0.5m	8903, 14281lx		56.08cm
1m	2226, 3570lx		112.16cm
1.5m	989.3, 1587lx		168.24cm
2m	556.5, 892.6lx		224.32cm
2.5m	356.1, 571.2lx		280.41cm
3m	247.3, 396.7lx		336.49cm
3.5m	181.7, 291.5lx		392.57cm
4m	139.1, 223.1lx		448.65cm
5m	89.03, 142.8lx		560.81cm
6m	61.83, 99.17lx		672.97cm

Alle technischen Daten unterliegen brancheneüblichen Toleranzen.