

## Datenblatt

### LED Pendelleuchte

Direkt- und indirekte Lichtverteilung (direkt 90%/indirekt 10%).

Stilvolles Design, hochwertige Verarbeitung.

Die Lampen können als Liniensysteme bis zu 12 Stück gekoppelt installiert werden.

## Cielo I

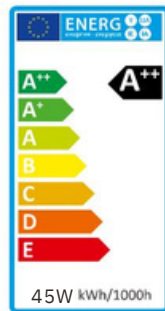


### Optional Version:

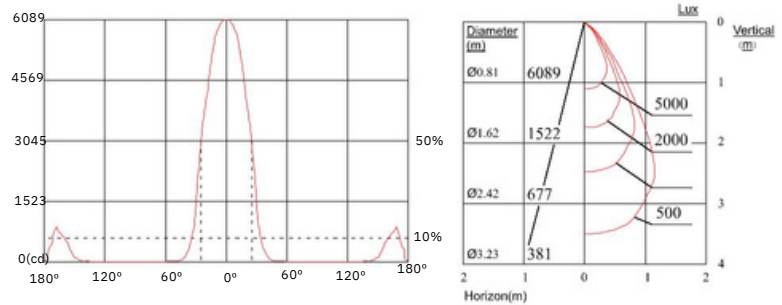
- DALI
- Tageslichtsensor

### Produkt

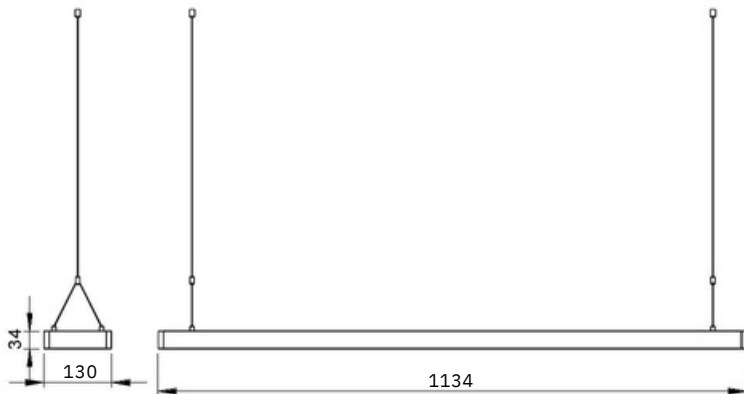
Seriennummer	KLEM-Cielo I
Spannung	AC 85V ~ 265V(50/60)
Verbrauch	45W
Lampentyp	LED Pendelleuchte
Treiber	enthalten



### Lighting Data



### Produktabmessung (Einheit: mm)



### Spezifikationen

Serie	KLEM-Cielo I
Lichtstrom(lm)	4200-4700
Frequenz(Hz)	50/60
Nennleistung Verbrauch(W)	45W
Leistungsfaktor	>0.9
Lichtstromwartungsfaktor	L70
<b>Dimmable Version:</b>	<b>0-10V Dimmbar (Dali optional)</b>
Abstrahlwinkel(°)	10°/24°/36°/48°
Umgebungstemperatur(°C)	-20 °C ~ +40°C
Lebensdauer(Std.)	50000
Farbtemperatur(K)	3000K/4000K/6000K
CRI(Ra)	>80 (>90 optional)
UGR	<9 Sehr geeignet für Bildschirmarbeit
Schutzklasse	IP 20
Dimension(mm)	1134*130*34
Material	Aluminium
Gewicht(Kg)	3Kg
Zertifikate	CE

### Customer Benefits

Unsere LED Pendelleuchten können sowohl als Arbeitsplatzleuchte im Büro, im Besprechungsraum oder Konferenzraum, aber auch als moderne, harmonische Ambientebeleuchtung eingesetzt werden. Durch eine lange Lebensdauer, sehr effiziente Lichtausbeute, geringen Strombedarf, sehr umweltfreundlich.



### Anwendung:

- Büro, Kaufhäuser, Konferenzraum, Praxis, Rezeption, Wohnraum, Küche usw.